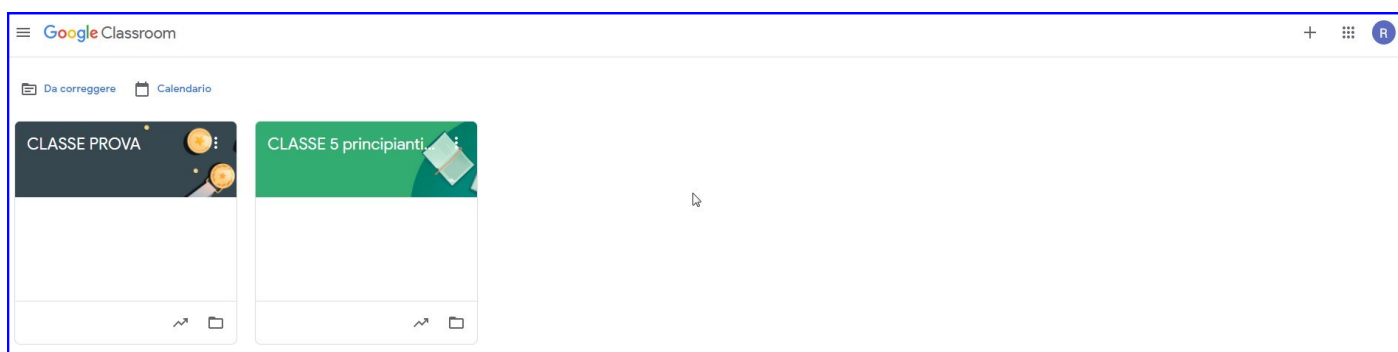
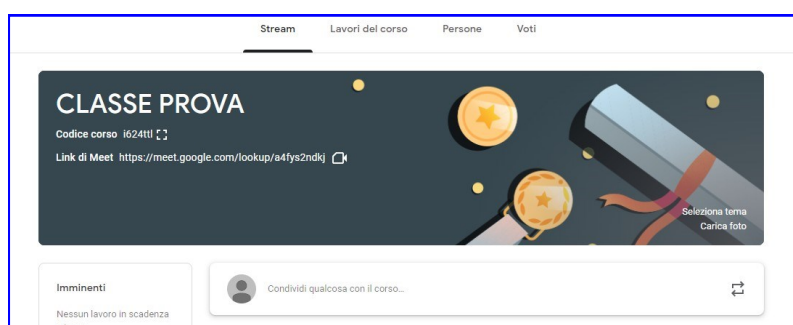


Procedura per **CORREGGERE COMPITI** su Classroom da **Lavori del Corso**

1° : Accedere a classroom

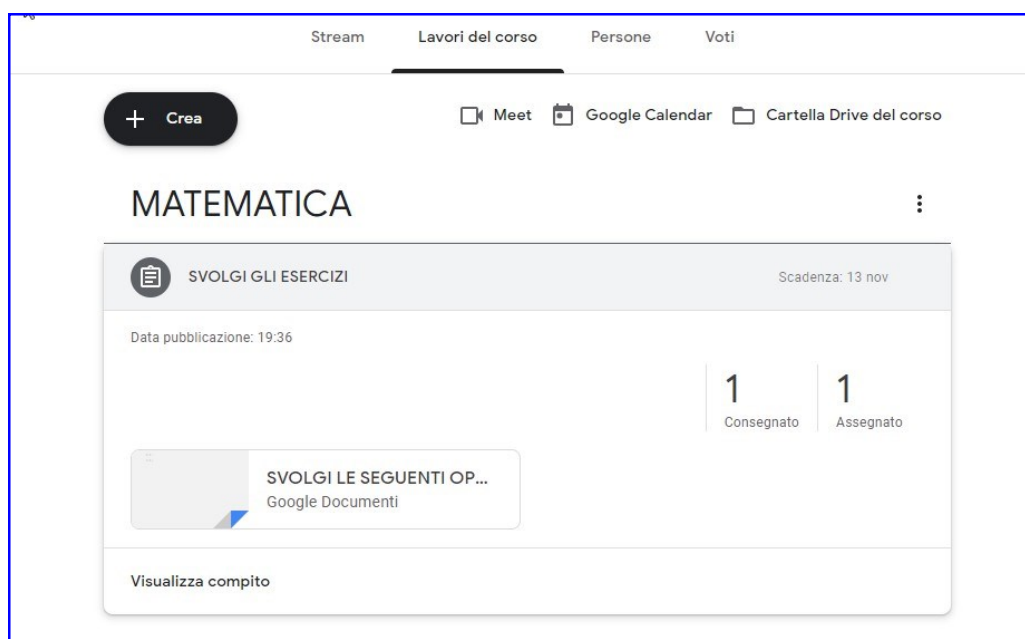


2° : Cliccare la Classroom di riferimento

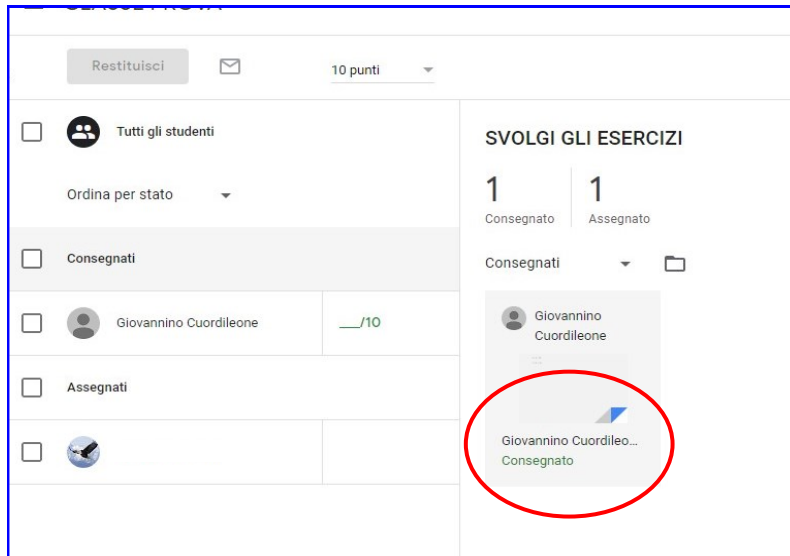


3° : Andare su “Lavori del corso”

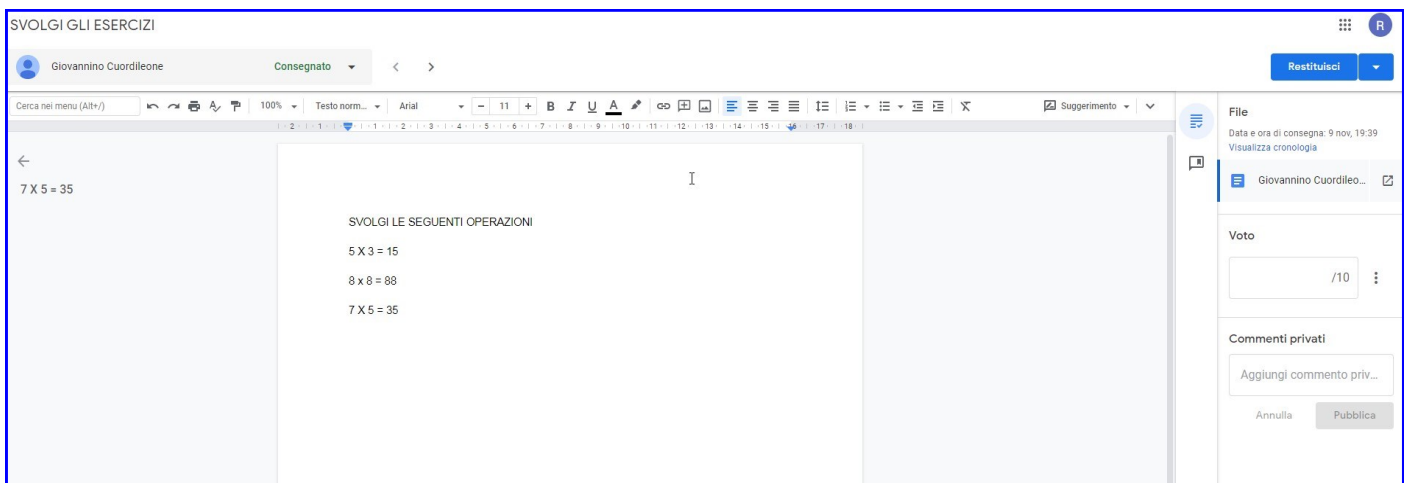
- Cliccare su “Visualizza compito”



4° : Cliccare sul “Compito consegnato dall’alunno”



Viene visualizzato il compito



Per effettuare una correzione selezionare l’errore e cliccare sul “+”



5° : Scrivere il commento relativo all'errore selezionato

- Scrivere il voto
- Cliccare su "Restituisci"

6/10
Bozza

100% Testo norm... Arial 11 B I U A Suggerimento

SVOLGI LE SEGUENTI OPERAZIONI

5 X 3 = 15

8 x 8 = 88

7 X 5 = 35

R Rossi Mario

questa operazione è errata..
CORREGGI

Commenta Annulla

Non restituiti Restituisci

File

Data e ora di consegna: 9 nov, 19:39
Visualizza cronologia

Giovanino Cuordileone

Voto

6/10

Commenti privati

Aggiungi commento priv...

Annulla Pubblica

N.B.

Il docente, dalla propria Classroom, cliccando su "Voti" troverà il quadro di tutti i voti degli alunni della classe

CLASSE PROVA		Stream	Lavori del corso	Persone	Voti
Ordina per cognome	13 nov SVOLGI GLI... su 10				
Media del corso	6				
Giovanino Cuordileone	6				