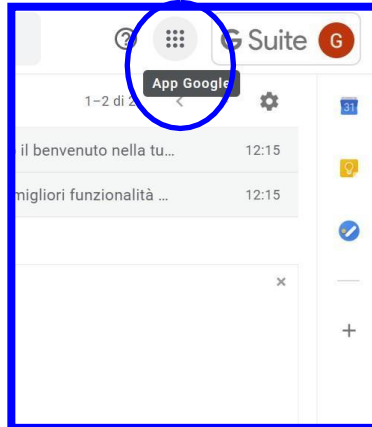
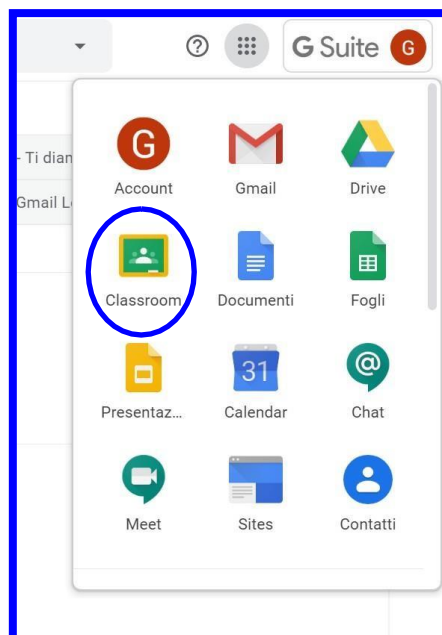


PRIMO PASSO

Accedere all'account istituzionale cognome.mome@icsciascascoglitti.edu.it ,
cliccare sopra i nove puntivi per l'accesso alla App Google

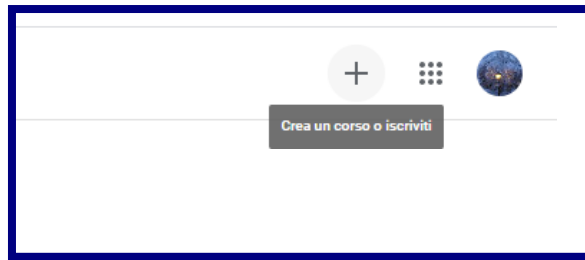


Si aprirà la finestra con tutte le App Google e andate a cliccare su Classroom

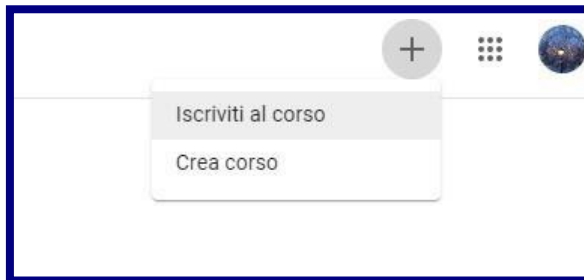


SECONDO PASSO

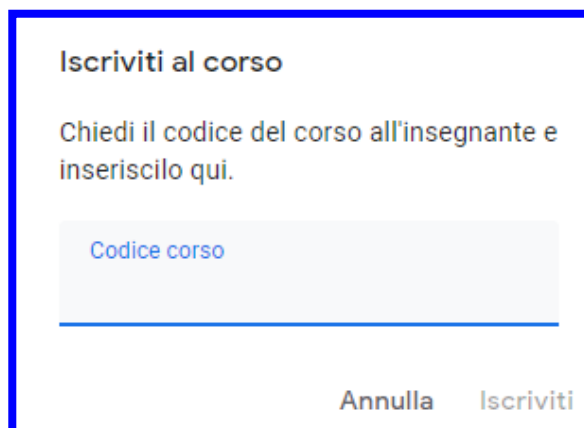
Clicca sul +



Clicca su Iscriviti al corso



Inserisci il codice il docente avrà fornito:

A screenshot of a form titled "Iscriviti al corso". Below the title, there is a text input field with the placeholder text "Chiedi il codice del corso all'insegnante e inseriscilo qui." and a blue border. Below the input field, there are two buttons: "Annulla" and "Iscriviti".

Clicca su Iscriviti

Da questo momento in poi l'alunno sarà iscritto alla classe di appartenenza con la quale svolgerà tutte le attività on-line.