

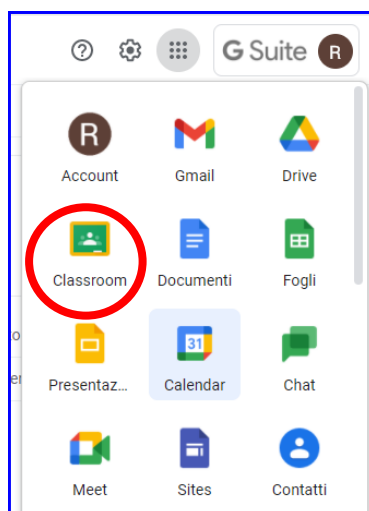
# PROCEDURA PER PRENOTARE I COLLOQUI SCUOLA-FAMIGLIA IN MODALITÀ ON LINE

## PROCEDURE PER I GENITORI

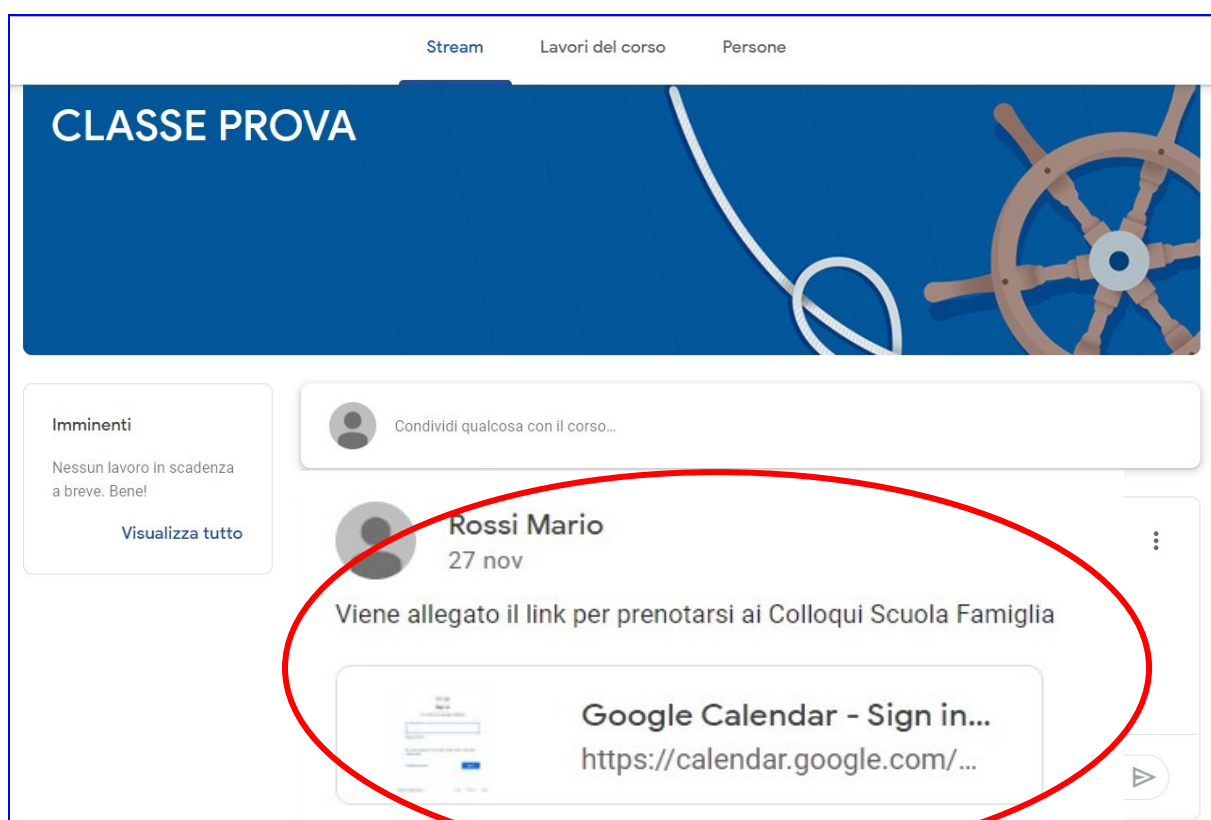
### PRIMO PASSO

Accedere alla e-mail personale del figlio “@icsciascascoglitti.edu.it”

Dalle “App Google”  Accedere a “Classroom”

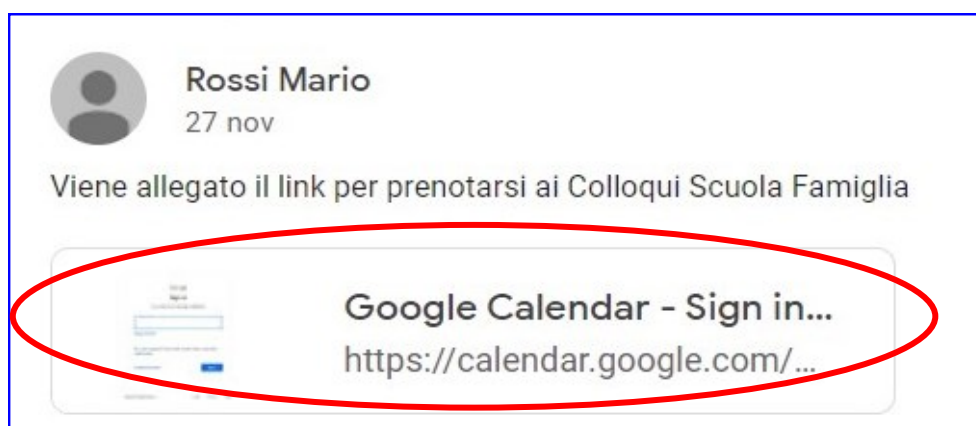


Il docente comunicherà di aver pubblicato sullo stream il linck per poter prenotare il colloqui con i docente.

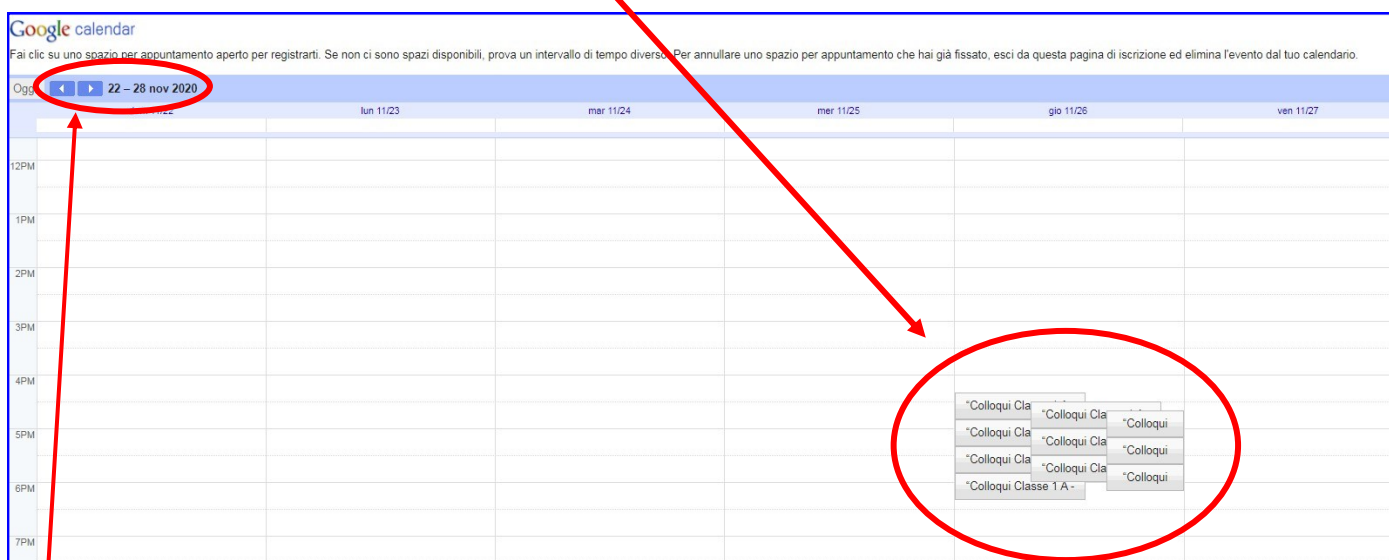


## SECONDO PASSO

Cliccare su “Google Calendar - Sign in...”



Si aprirà la pagine del del calendario dove verranno visualizzati le caselle per a prenotazione dell'incontro.



N.B.

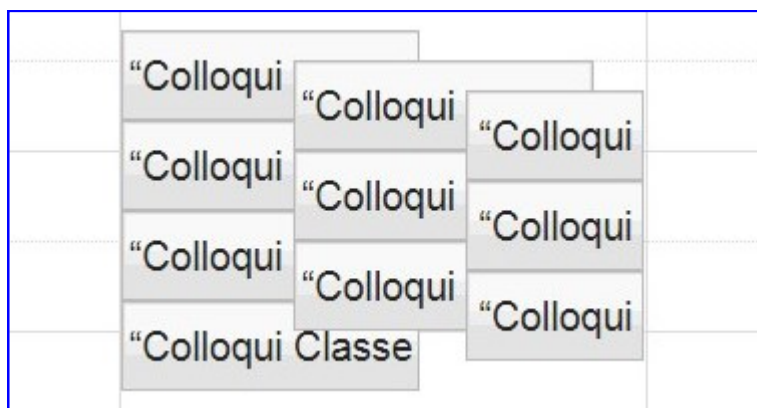
Nel caso in cui non dovessero essere visibili le caselle per la prenotazione vuol dire che è necessario andare a ricercare il giorno corrispondente al ricevimento Scuola-Famiglia scorrendo dalle frecce in alto a sinistra.

## TERZO PASSO

1 - Cliccare sopra una sola casella per prenotare il colloquio personale con il docente della durata di 10 minuti.

Ognuno potrà scegliere liberamente la frazione oraria.

Nel caso in cui non venissero visualizzate delle casella vuol dire che sono state già prenotate.



2 - Cliccando su una casella si aprirà la seguente schermata indicante:

Classe, docente, Cognome e nome del figlio

**Fissa un appuntamento**

Cosa "Colloqui Classe 1 A - Ins. Rossi" (Giovannino Cuordileone)

Giorno e ora Quando gio, 26 novembre, 4:20PM - 4:30PM

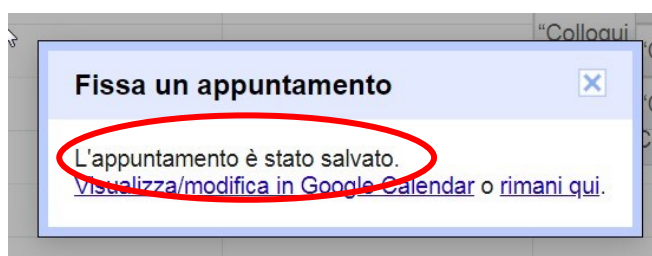
Alunno Chi Giovannino Cuordileone

Dove

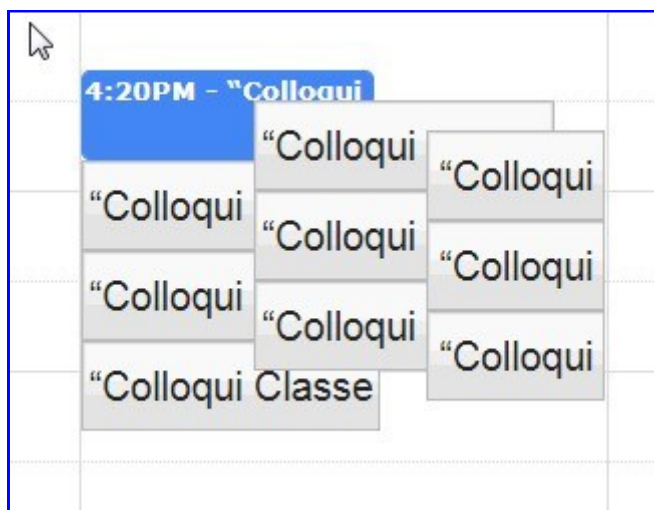
Indicare Cognome e nome del genitore Descrizione Padre  
Riccardo Cuordileone

Cliccare su **Salva** Annulla

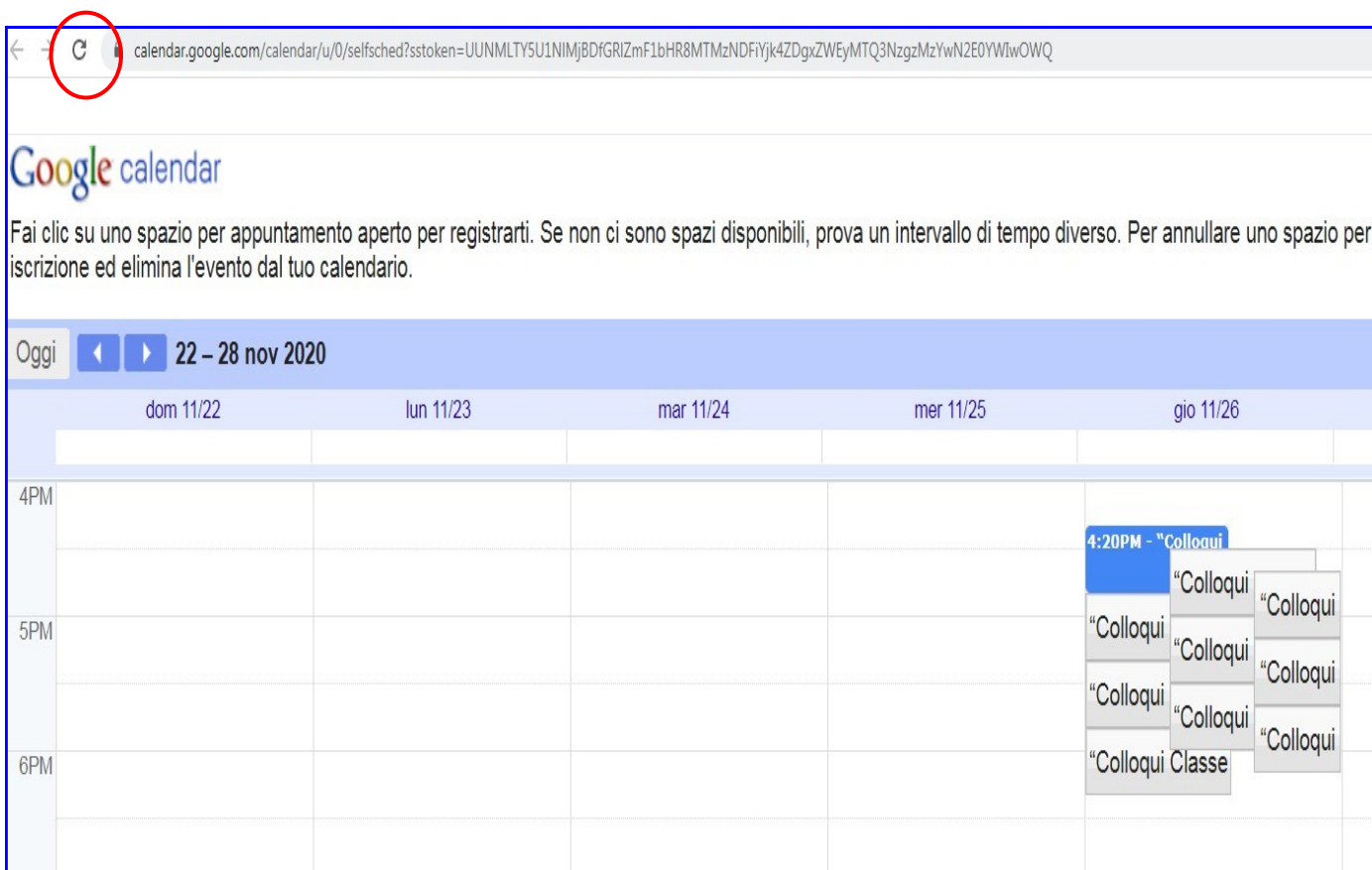
Suggerimento: Puoi personalizzare i dettagli dell'evento dopo averlo salvato.



3 - Dopo aver salvato viene visualizzata la casella in “blu” ; ciò significa che è stata prenotata; nessun altro genitore può prenotare la stessa casella (frazione oraria).

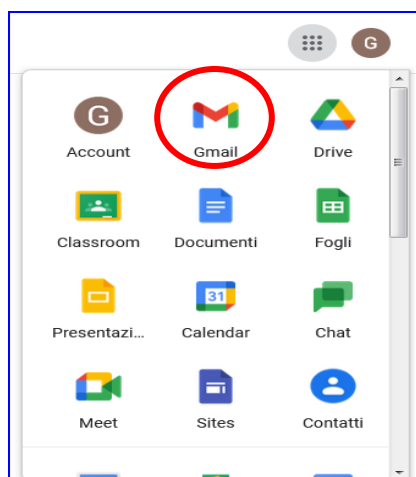


Nel caso in cui non dovessero visualizzare la casella evidenziata basta semplicemente aggiornare la pagina.



4 - Dopo aver prenotato si riceverà una email di notifica.

Cliccare su "Gmail"



5 - Cliccare su messaggio



6 - Il messaggio di promemoria ricorderà tutte le informazioni in merito alla prenotazione del colloqui.

Il genitore, il giorno del colloquio, dovrà accedere alla e-mail personale del figlio "@icsciasciascoglitti.edu.it", all'ora fissata, cliccare sul link per collegarsi tramite meet.

